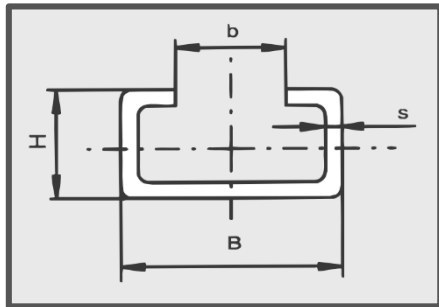


# STANDARDPROGRAMM STAHL-C-PROFILE

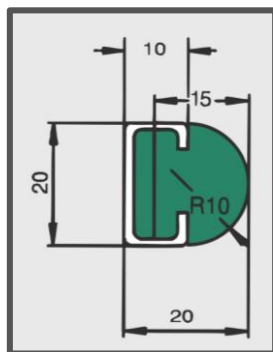
STANDARDLÄNGE 6.000 MM | AUSFÜHRUNG VERZINKT ODER V2A



Typ	B	b	H	s	Gewicht kg/m
C1	24	17,5	5,2	1,0	0,28
C3	20	10	10	1,5	0,49
C5	28	14	12	2,0	0,86
C7	28	14	16	2,5	1,18
C9	38	22	18	2,5	1,49
C10	30	20	24	1,5	0,96
C11	45	31	40	2,0	2,07
C12	60	36	20	2,5	2,17
C13	65	40	55	3,0	4,34

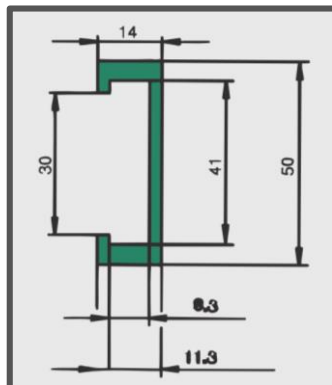
## PROFILLEISTE GELÄNDERFÜHRUNGEN

aus ISO-LEN® 1000 grün (rein), ISO-LEN® 1000 grün (reg.) oder ISO-LEN® 1000 schwarz oder ISO-LEN® 1000 schwarz (antistatisch) | mit oder ohne Stahl-C-Profil



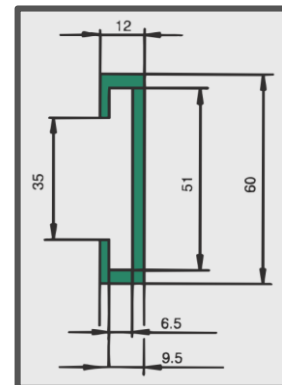
**Profil GF 2020**

grün oder schwarz antistatisch  
Stahl-Profil verzinkt oder V2A



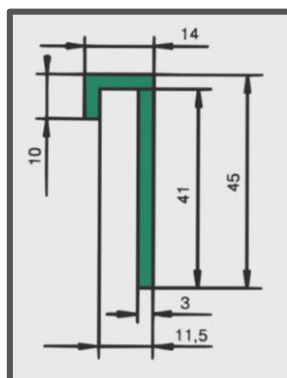
**Profil C für Flachstahl 40 x 8**

grün oder schwarz



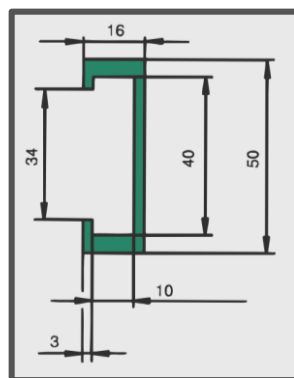
**Profil C für Flachstahl 50 x 6**

grün oder schwarz



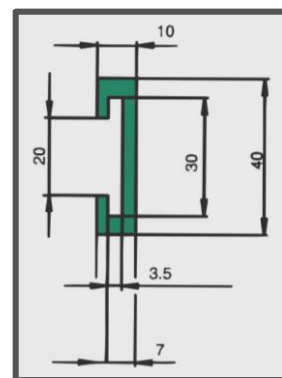
**Profil L für Flachstahl 40 x 8**

grün oder schwarz



**Profil C für Flachstahl 40 x 10**

grün oder schwarz



**Profil C für Flachstahl 30 x 3**

grün oder schwarz